

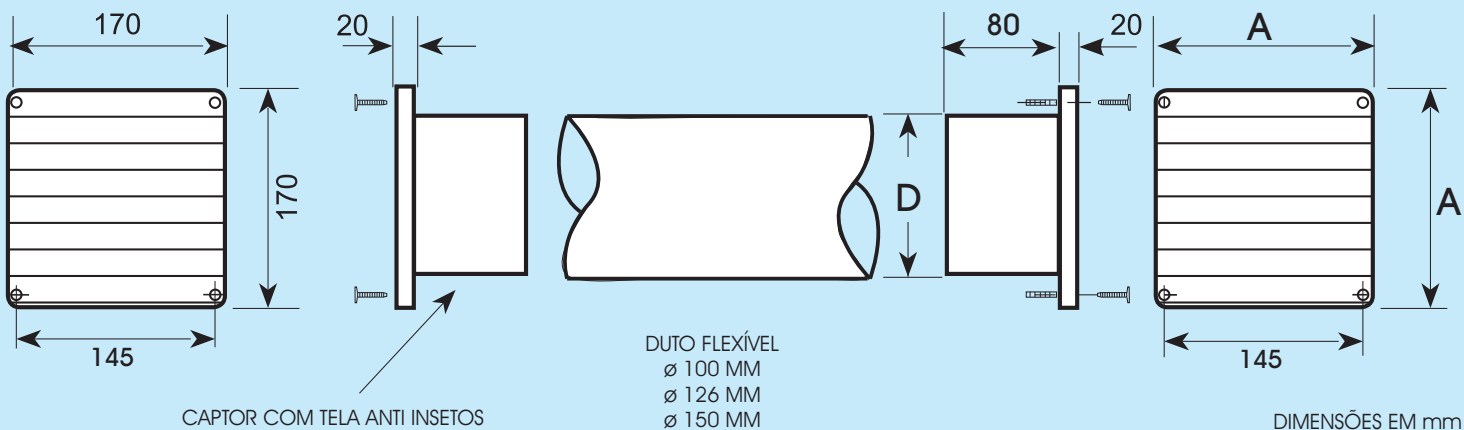



# AIRFAN KIT

## R10 • R12 • R15

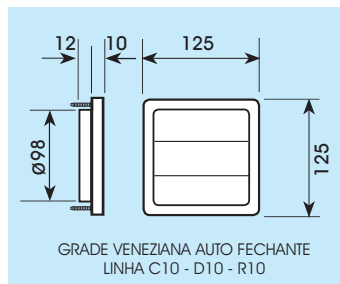
### KIT DE INSTALAÇÃO

NOVA GRADE TRASEIRA AUTO FECHANTE PARA TODA LINHA D10 - R10 - C10



#### ESPECIFICAÇÕES TÉCNICAS

KIT modelo	mm D	mm A	tensão V	freqüência Hz	potência W	rpm	dB(A)	kg	pressão (Pa)	vazão m <sup>3</sup> /h	ambiente m <sup>3</sup> m <sup>2</sup>
R10S	98	170	127/220	60	28/21	2800	<45	0.60	60	134	20 7
R12S	124	170	127/220	60	27/20	2870	<47	0.65	65	213	28 9
R15S	144	170	127/220	60	33/25	2000	<42	0.70	90	320	48 16
R10R	98	170	127/220	60	28/21	2800	<45	0.60	60	134	20 7
R12R	124	170	127/220	60	27/20	2870	<47	0.65	65	213	28 9
R15R	144	170	127/220	60	33/25	2000	<42	0.70	90	320	48 16



**Precauções:**  
 Este aparelho não se destina à utilização por pessoas (inclusive crianças) com capacidades físicas, sensoriais ou mentais reduzidas, ou por pessoas com falta de experiência e conhecimento, a menos que tenham recebido instruções referentes à utilização do aparelho ou estejam sob a supervisão de uma pessoa responsável pela sua segurança. Recomenda-se que as crianças sejam vigiadas para assegurar que elas não estejam brincando com o aparelho.

Instalação em paredes lajes e forros. A altura de instalação destes exaustores não deve ser inferior a 2.30 metros do solo.

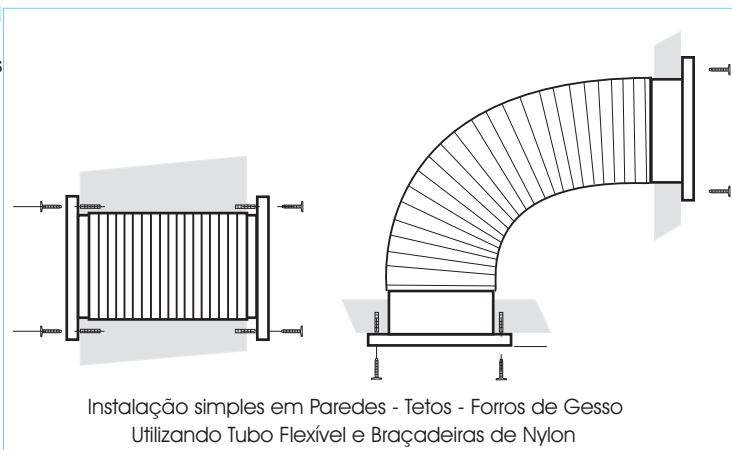
Os Modelos com terminação R utilizam mancais com rolamentos blindados  
 Os Modelos com terminação RH utilizam mancais com rolamentos blindados e motor de maior potencia proporcionando vazão e pressão otimizados  
 Os Modelos com terminação S utilizam mancais sinterizados

#### COMPONENTES DO CONJUNTO

Conjunto Motor Exaustor completo - APARELHO CERTIFICADO PELO INMETRO  
 Captor de ar com Grade Traseira - Grade Dianteira - Parafusos com buchas para fixação - Conector elétrico  
 2.5 metros de duto flexível - Válvula anti retorno de ar  
 Manual de Instalação - Garantia de 2 anos

#### COMPONENTES OPCIONAIS

Sensor de presença com timer ajustável  
 Controle de velocidade  
 Tubos Flexíveis PVC - Alumínio - Especiais



ELETRO PLÁSTICOS CARAMURU LTDA  
 RUA MESQUITA 272 - SÃO PAULO - SP - BRASIL  
 01544010 - FONE: 55 11 2915-8999  
 WWW.CARAMURU.COM.BR • WWW.AIRFAN.COM.BR

INDÚSTRIA BRASILEIRA

MODELO	ø da furação na parede ou teto	ø da tubulação rígida ou flexível
R10	100 mm	100 mm
R12	126 mm	126 mm
R15	150 mm	150 mm

Leia sempre o manual de instruções que acompanha o aparelho